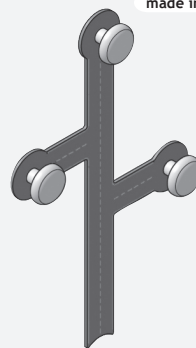


FOPPAPEDRETTI®

made in Italy



Viavai

design Ufficio Tecnico

Appendiabiti da parete
Clothes-hanger from wall
Portemanteau de mur
Mauerportemanteau
Perchero de pared
Kapstok van muur

Avvertenze

Warning

Avvertissement

Warnung

Advertencias

Waarschuwingen

Leggere attentamente e conservare

- Prima di utilizzare Viavai, verificare che sia stato montato correttamente.
- Controllate periodicamente il perfetto bloccaggio di tutti i sistemi di fissaggio.
- Pulire con un panno umido o del detergente neutro (no solventi) e asciugare accuratamente.

Read the instructions carefully and keep for future reference

- Before using Viavai, check that it has been assembled correctly.
- From time to time, check that all the assembly systems are securely tightened.
- Clean with a damp cloth or with neutral detergent (not solvents) and dry carefully.

Lire attentivement et conserver en cas de besoin

- Avant d'utiliser Viavai, vérifier qu'il soit monté correctement.
- Contrôler périodiquement le blocage de tous les systèmes de fixation.
- Nettoyer avec un chiffon humide et du détergent neutre (non-solvants), essuyer soigneusement.

Aufmerksam lesen und für zukünftige Referenzen aufbewahren

- Vor der Verwendung von Viavai sicherstellen, dass er korrekt montiert worden ist.
- Kontrollieren Sie regelmäßig den festen Halt aller Feststelsysteme.
- Reinigen Sie den Artikel mit einem feuchten Tuch oder mit einem neutralen Reinigungsmittel (keine Lösungsmittel) und trocknen Sie ihn akkurat ab.

Leer atentamente y conservar para futuras referencias

- Antes de usar Viavai, controle que se ha ensamblado correctamente.
- Controlar periódicamente el perfecto bloqueo de todos los sistemas de fijación.
- Limpiar con un paño húmedo o con detergente neutro (no con solventes) y secar cuidadosamente.

Lees deze aanwijzingen met aandacht en bewaar ze voor gebruik later

- Voor gebruik controleren dat Viavai op de juiste wijze is gemonteerd.
- Periodiek dient gecontroleerd te worden dat alle bevestigingsystemen perfect geblokeerd zijn.
- Schoonmaken met een vochtige doek of met een neutraal reinigingsmiddel (geen oplosmiddelen) en zorgvuldig droogwrijven.

Composizione

Component

parts

Composition

Zusammensetzung

Composición

Konstruktie

- Struttura in MDF laccato.
- Pomello portabiti in legno di faggio.

- MDF frame.
- Beechwood clothes-hanger knob.

- Structure en MDF.
- Patère en hêtre.

- Struktur aus MDF.
- Kleiderhakenknopf aus Buchen.

- Estructura de MDF.
- Pomo para ropa de madera de haya.

- Structuur in MDF.
- Kleeerhanger in beuken.

Minuteria

Component

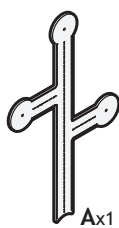
parts

Composition

Zusammensetzung

Composición

Konstruktie



Ax1

3029729940 0020466110



Bx3



Cx3



Dx3



Ex3



Fx3



G

3020466340



H

3020466140



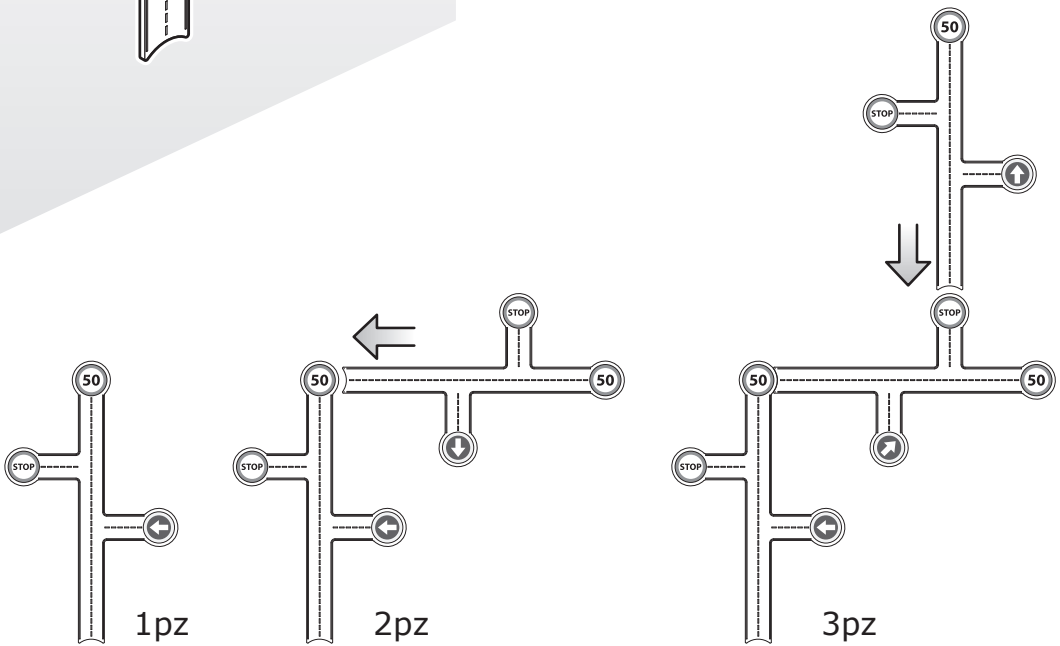
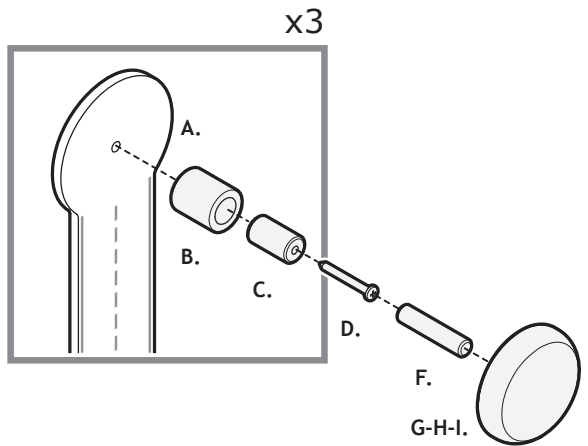
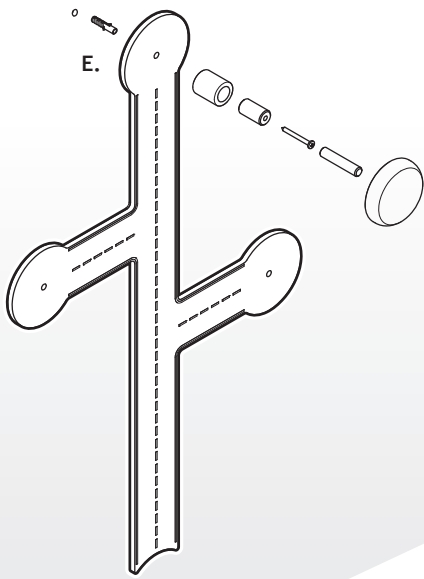
I

3020466240



L

7010148700



Ricambi Spare parts Pièces de rechange Austauscherteile Repuestos Onderdelen

Ogni codice ricambio deve essere sempre composto da dieci cifre: completare gli eventuali codici da otto cifre con le due indicanti il colore.
Attenzione: le sostituzioni devono essere richieste solamente tramite il rivenditore.

Every code reciprocation always must be composed from ten figures: to complete the eventual codes from eight indicating figures with the two color.
Note: the replacement parts may only be ordered through the retailer.

Chaque code je rends doit être toujours composé de dix chiffres : compléter les éventuels codes de huit chiffres avec deux heures indiquant la couleur.
Attention: les substitutions ne peuvent être effectuées que par l'intermédiaire du revendeur.

Jeder Code gebe ich zurück muß mich immer aus zehn Zahlen zusammensetzen: die möglichen Codes von acht Zahlen mit zwei Stunden zu vervollständigen, die die Farbe angeben. **Wichtig:** ersatz darf nur über den Händler angefordert werden.

Cada código vuelvo debo siempre ser compuesto de diez cifras: completar los posibles códigos de ocho cifras con las dos horas que indican el color.
¡Atención! las sustituciones deben ser solicitadas solamente a través del revendedor.

Elke code geef ik moet altijd uit tien cijfers samengesteld zijn terug: de eventuele codes van acht cijfers met twee uur aanvullen dat de kleur aangeeft.
Opgelet: vervangingen dienen uitsluitend via de wederverkoper te worden besteld.

Viavai R1

Grigio	36				

FOPPAPEDRETTI
 Foglia Pedretti S.p.A. Via A. Volia, 11
 24064 - Grumello del Monte, Bergamo - Italy
 tel +39 035.830.497 fax +39 035.831.283