


FOPPAPEDRETTI®

Rò-tonda

design Ufficio Tecnico

Mensola con disco decorativo intercambiabile
 Shelf with interchangeable ornamental disk
 Tablette avec disque décoratif interchangeable
 Repisa con disco decorativo intercambiabile
 Ablage mit austauschbarer Dekoscheibe
 Plank met verwisselbare decoratieve schijf



Avvertenze

Warning

Avvertissement

Warnung

Advertencias

Waarschuwingen

Leggere attentamente e conservare

- Pulire con un panno umido o del detergente neutro (no solventi) e asciugare accuratamente.

Read the instructions carefully and keep for future reference

- Clean with a damp cloth or with neutral detergent (not solvents) and dry carefully.

Lire attentivement et conserver en cas de besoin

- Nettoyer avec un chiffon humide et du détergent neutre (non-solvants), essuyer soigneusement.

Aufmerksam lesen und für zukünftige Referenzen aufbewahren

- Reinigen Sie den Artikel mit einem feuchten Tuch oder mit einem neutralen Reinigungsmittel (keine Lösungsmittel) und trocknen Sie ihn akkurat ab.

Leer atentamente y conservar para futuras referencias

- Limpiar con un paño húmedo o con detergente neutro (no con solventes) y secar cuidadosamente.

Lees deze aanwijzingen met aandacht en bewaar ze voor gebruik later

- Schoonmaken met een vochtige doek of met een neutraal reinigingsmiddel (geen oplosmiddelen) en zorgvuldig droogwrijven.

Composizione

Component

parts

Composition

Zusammensetzung

Composición

Konstruktie

- Disco decorativo in MDF.
- Disco in materiale plastico.
- Mensole in MDF laccato.

- MDF ornamental disk.
- Plastic material disk.
- Lacquered MDF shelves.

- Disque décoratif en MDF.
- Disque en matière plastique.
- Tablette en MDF laqué.

- Disco decorativo de MDF.
- Disco de material plástico.
- Repisas de MDF laqueado.

- Dekoscheibe aus MDF.
- Dekoscheibe aus Kunststoff.
- Ablage aus lackiertem MDF

- Decoratieve schijf in MDF.
- Schijf in plastic materiaal.
- Planken in gelakt MDF.

Montaggio

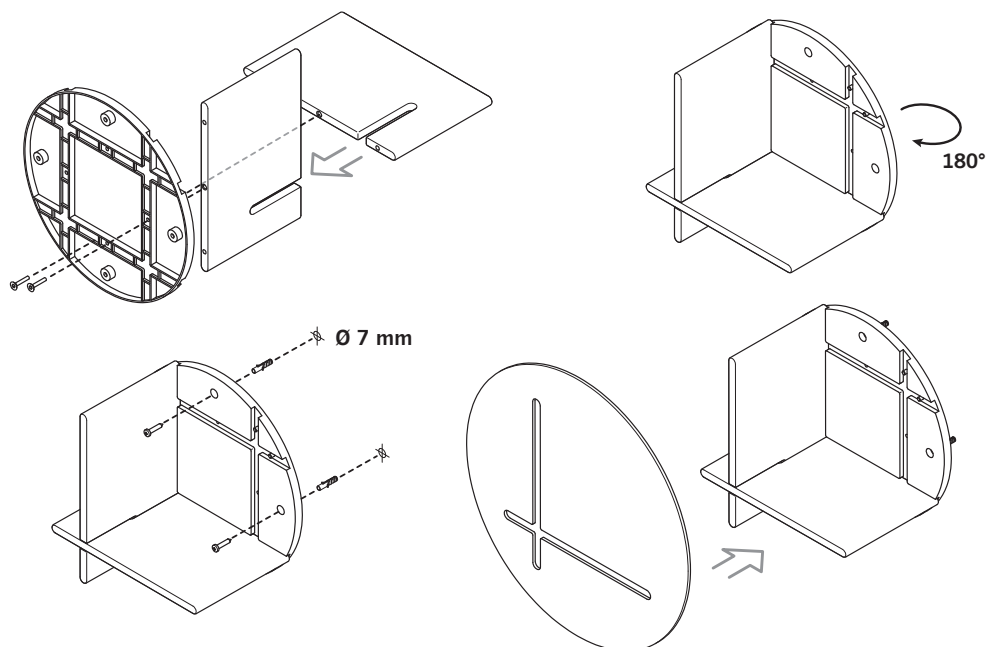
Assembly

Assemblage

Montage

Montaje

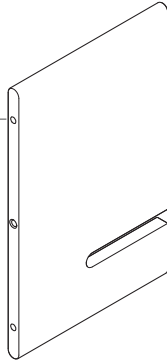
Montage



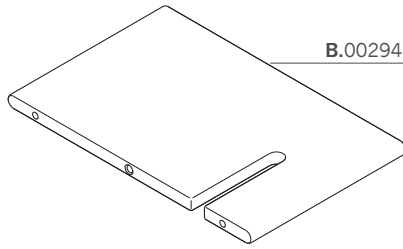
ABBINAMENTI COLORI

mensole	10 bianco	10 bianco	10 bianco	10 bianco	73 oro	36 argento	13 avorio	13 avorio	13 avorio	13 avorio
disci	26 bianco	26 rosso	86 wengè	00 specchio	73 oro	36 argento	34 verde	65 giallo	34 arancione	35 azzurro

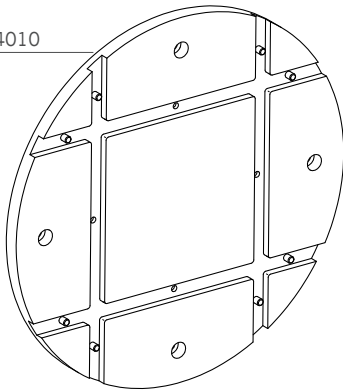
A.00294390 . .



B.00294391 . .

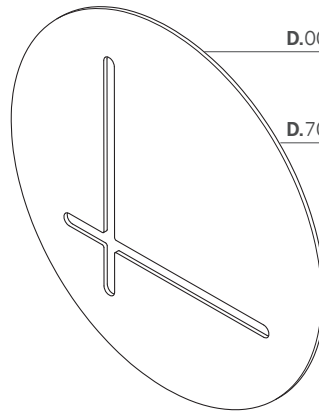


C.0046724010



D.0039112300
specchio

D.70294392 . .



E.7010162200



- I** Ogni codice ricambio deve essere sempre composto da dieci cifre: completare gli eventuali codici da otto cifre con le due indicanti il colore. Attenzione: le sostituzioni devono essere richieste solamente tramite il rivenditore.
- GB** Every code reciprocation always must be composed from ten figures: to complete the eventual codes from eight indicating figures with the two color. Note: the replacement parts may only be ordered through the retailer.
- F** Chaque code je rends doit être toujours composé de dix chiffres : compléter les éventuels codes de huit chiffres avec deux heures indiquant la couleur. Attention: les substitutions ne peuvent être effectuées que par l'intermédiaire du revendeur.
- D** Jeder Code gebe ich zurück muß mich immer aus zehn Zahlen zusammensetzen: die möglichen Codes von acht Zahlen mit zwei Stunden zu vervollständigen, die die Farbe angeben. Wichtig: ersatz darf nur über den Händler angefordert werden.
- E** Cada código vuelvo debo siempre ser compuesto de diez cifras: completar los posibles códigos de ocho cifras con las dos horas que indican el color. ¡Atención!: las sustituciones deben ser solicitadas solamente a través del revendedor.
- NL** Elke code geef ik moet altijd uit tien cijfers samengesteld zijn terug: de eventuele codes van acht cijfers met twee uur aanvullen dat de kleur aangeeft. Opgelet: vervangingen dienen uitsluitend via de wederverkoper te worden besteld.