



**TI-REGGO**

Imbracatura per primi passi | Belt for first steps

---

Manuale d'istruzioni, leggere attentamente e conservare per future referenze  
Per bambini con età superiore ai 6 mesi e fino a 4 anni  
**Conforme alla Norma EN 13210:2005**

---

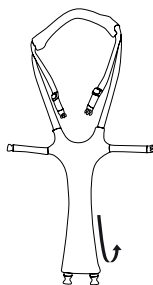
Read the instructions and warning carefully and keep them for future reference  
For children from 6 months and up to 4 years  
**Complies with the EN 13210:2005**

---

**FOPPAPEDRETTI®**

## MODO D'USO | TO USE

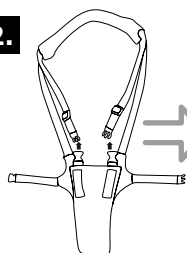
1.



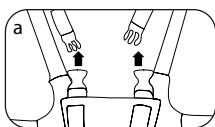
1. Sganciare le fibbie, per aprire l'imbracatura di sicurezza e collocare il vostro bambino al suo interno, lasciando il lato imbottito rivolto in avanti.

1. Unfasten the buckles to open the safety belt and place your child inside, with the padded side facing forward.

2.



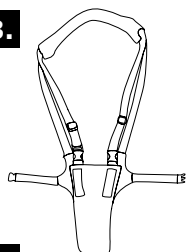
2a.



2. Agganciare le fibbie ed utilizzando gli anelli regolatori, regolare correttamente le cinture pettorali in base alla corporatura del vostro bambino (vedere figura 2a).

2. Fasten the buckles and adjust the top straps to correctly fit your child (see figure a).

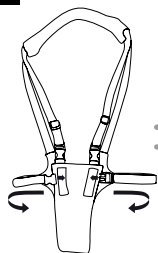
3.



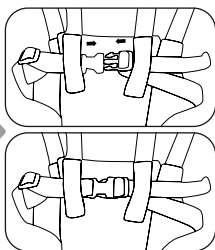
3. Schema aggancio fibbie cinture pettorali ed anelli di regolazione.

3. Diagram with the top straps fastened and adjusted.

4.



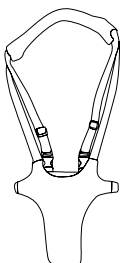
4a.



4. Infilare le cinture laterali (addominali) attraverso i passanti esterni e agganciare la fibbia (vedere fig. 4a). Regolare correttamente le cinture addominali in base alla corporatura del vostro bambino utilizzando gli anelli regolatori (seguire lo schema).

4. Pass the side straps through the loops at the waist and fasten the buckle, checking and adjusting the straps as needed (see examples).

5.



5. L'imbracatura agganciata e regolata in base alla statura del bambino, deve avere una forma simile a quella raffigurata.

5. What the harness should look like when completely adjusted to your child's body.

## **MAUTENZIONE e PULIZIA**

- **ATTENZIONE:** pulire il prodotto con acqua tiepida e sapone o detergente neutro.
- Non usare candeggina o sostanze abrasive
- Lasciare asciugare all'aria.

## **MAUTENZIONE and CLEANING**

- **WARNING:** Clean the product with warm water and soap or mild detergent.
- Do not use bleach or abrasive substances.
- Air dry.

## **AVVERTENZE**

**IMPORTANTE!:** Seguire attentamente le istruzioni per la sicurezza del vostro bambino per evitare un uso improprio che potrebbe provocare possibili lesioni al vostro bambino.

Consigliato per bambini dai 6 mesi a 4 anni.

**ATTENZIONE:** Controllare con attenzione le cinghie in prossimità di porte automatiche, scale mobili, ascensori, ecc

**AVVERTENZA:** Tenere il prodotto fuori dalla portata dei bambini, quando non utilizzato.

**ATTENZIONE:** Non utilizzare l'imbracatura con veicoli a motore o elettrici.

Non utilizzare se il prodotto è danneggiato, rotto o se riscontrate la comparsa di usura o danni alle cinghie o alle fibbie. Questo oggetto non è destinato ad essere utilizzato come complemento con altri articoli da puericoltura, passeggini, seggioloni, ecc.

## **WARNING**

**IMPORTANT!:** Read the instructions for correct use/mounting to avoid use improper that could cause possible injury to your child.

Recommended for children ages 6 months to 4 years.

**WARNING:** Please keep an eye on the straps near automatic doors, escalators, lifts, etc.

**WARNING:** Keep out of reach of children when not being used.

**WARNING:** Do not use this harness in motorised or electric vehicles.

Discontinue use if this product is damaged, broken or if you notice wear or damage to the straps and buckles.

This item is not intended for use with other children's items, including strollers, high chairs, etc.

---

*Distribuito da | Distributed by:*

**Foppa Pedretti S.p.A.** via Volta, 11 - Grumello d/Monte, Bergamo 24064  
tel. +39 035.830.497 fax +39 035.831.283 [www.foppapedretti.it](http://www.foppapedretti.it)

---